

# 4.1 LE ENTRATE

E' stata lasciata **invariata la pressione tributaria e tariffaria.**

Vengono quindi confermate le aliquote ICI, addizionale IRPEF, affissioni, pubblicità e tariffe dei servizi.

Continua un'attenta politica di lotta all'evasione fiscale.

E' stata prevista un'entrata straordinaria quale distribuzione di riserve accantonate di Agac Infrastrutture

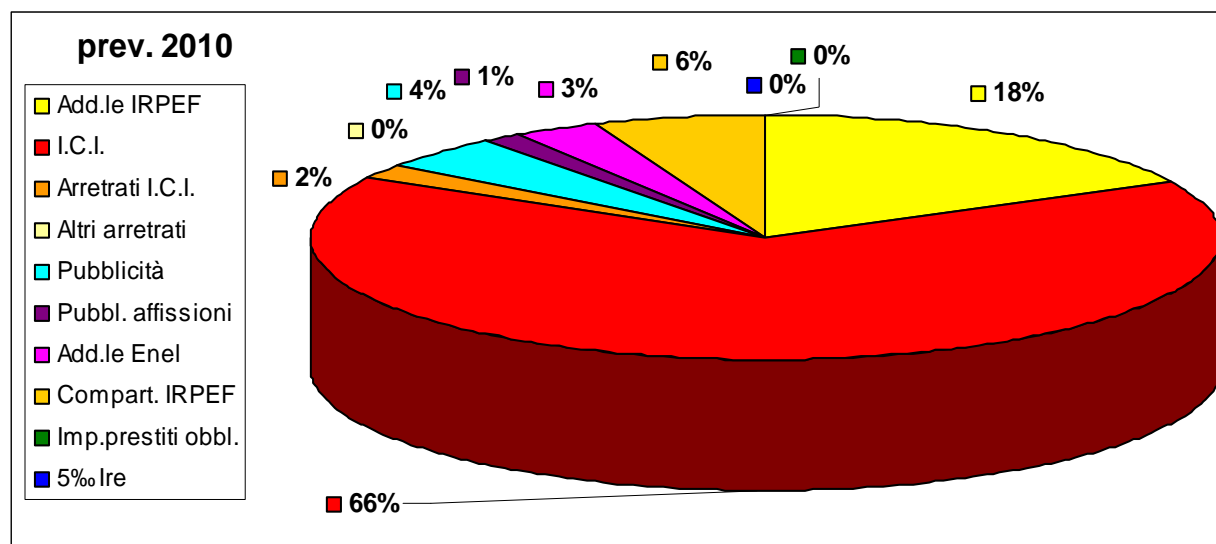


## ENTRATE DESTINATE ALLA PARTE CORRENTE

	CONS. 2008	ASSES. 2009	PREV. 2010	PREV.2011	PREV. 2012
TRIBUTARIE	54.204.656,91	55.855.261,05	55.910.260,00	57.028.465,20	58.169.034,50
PER CONTRIBUTI E TRASFERIMENTI	46.049.565,67	48.895.911,29	48.331.278,26	48.770.338,26	48.770.338,26
EXTRATRIBUTARIE	30.610.223,76	31.868.123,81	30.112.852,56	28.113.764,30	28.313.594,27
<b>SUB TOTALE</b>	<b>130.864.446,34</b>	<b>136.619.296,15</b>	<b>134.354.390,82</b>	<b>133.912.567,76</b>	<b>135.252.967,03</b>
AVANZO	2.272.530,53	2.407.527,45	-----	-----	-----
COSTI URBANIZZAZIONE DESTINATI MANUT. ORDINARIA	9.701.478,00	7.954.112,55	7.000.000,00	-----	-----
<b>TOTALE</b>	<b>142.838.454,87</b>	<b>146.980.936,15</b>	<b>141.354.390,82</b>	<b>133.912.567,76</b>	<b>135.252.967,03</b>

## ENTRATE TRIBUTARIE

Imposte e tasse	accertato consuntivo 2008	previsione assestata 2009	previsione 2010
Addizionale IRPEF	8.870.000,00	9.813.000,00	9.813.000,00
I.C.I.	35.949.720,62	36.650.000,00	36.650.000,00
Arretrati I.C.I.	881.676,44	950.000,00	1.080.000,00
Arretrati di imposte diverse	217.477,83	10.000,00	10.000,00
Gettito derivante dalla pubblicità	2.353.962,33	2.400.000,00	2.500.000,00
Diritti sulle pubbliche affissioni	927.826,26	700.000,00	700.000,00
Addizionale Enel	1.794.432,35	1.714.000,00	1.714.000,00
Compartecipazione IRPEF	2.982.695,71	3.423.261,05	3.423.260,00
Imposta sostitutiva prestiti obbligaz.	54.819,90	30.000,00	20.000,00
5 per mille dell'ire	165.926,87	165.000,00	0,00
Tassa concorsi	6.118,60	0,00	0,00
<b>Totale</b>	<b>54.204.656,91</b>	<b>55.855.261,05</b>	<b>55.910.260,00</b>



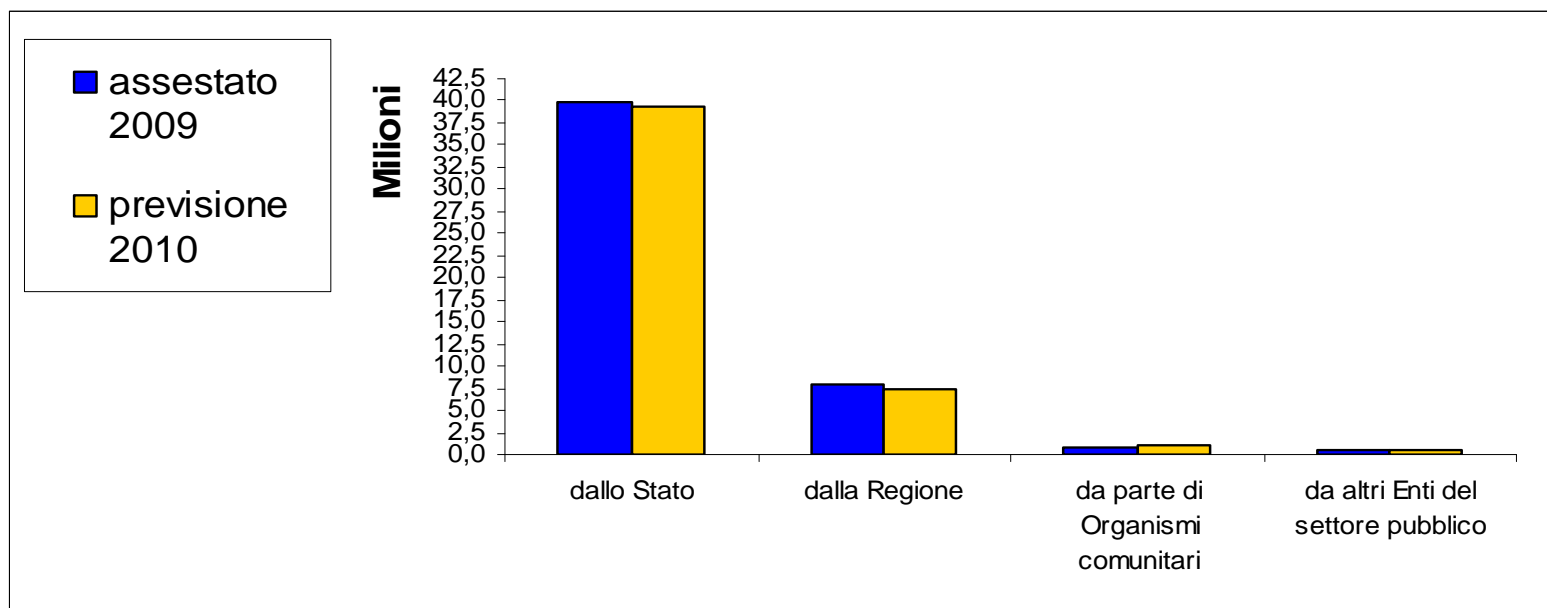
## ALIQUOTE ICI PER IL 2010

Le **aliquote** stabilite nel 2009 restano **invariate** con la sola eccezione, migliorativa per il contribuente, dell'estensione dell'aliquota agevolata del 5 per mille agli immobili a canone concertato e concessi in comodato gratuito fra parenti entro il primo grado limitatamente al caso di scambio reciproco degli stessi e solo se entrambi i soggetti possiedono quest'unica unità immobiliare, nel territorio comunale, eventualmente corredata dalle relative pertinenze :

- 7 per mille (aliquota ordinaria) per terreni agricoli, aree fabbricabili e altri fabbricati;
- 5,8 per mille per abitazioni principali solo categoria catastale A/1, A/8 e A/9;
- 5 per mille per immobili a canone concertato, comodato gratuito, ecc.;
- 9 per mille per case sfitte da almeno 2 anni.

## CONTRIBUTI E TRASFERIMENTI PER SPESE DI GESTIONE

contributi e trasferimenti	accertato consuntivo 2008	previsione assestata 2009	previsione 2010
dallo Stato	39.873.388,73	39.772.103,16	39.358.502,03
dalla Regione	5.259.858,82	8.029.728,72	7.373.249,35
da parte di Organismi comunitari	681.793,60	688.772,92	1.177.303,34
da altri Enti del settore pubblico	197.910,69	405.306,49	422.223,54
<b>Totale</b>	<b>46.012.951,84</b>	<b>48.895.911,29</b>	<b>48.331.278,26</b>



## **CONTRIBUTI E TRASFERIMENTI PER SPESE DI GESTIONE**

Varie leggi finanziarie sono intervenute negli anni a modificare l'assetto dei trasferimenti erariali con disposizioni spesso non coordinate e con l'introduzione di principi di federalismo non sostenuti da un riassetto organico del sistema. Il riferimento normativo generale continua ad essere il D.Lgs. n. 504/1992 per cui criteri in uso da circa vent'anni hanno fatto sì che il Comune di Reggio sia da tempo sotto dotato di risorse adeguate tanto all'espansione del numero dei residenti quanto all'incremento delle funzioni trasferite.

Al riconoscimento di una sempre più forte autonomia funzionale non corrisponde una dotazione finanziaria in grado di sostenerla appieno e anzi la certezza delle risorse su cui gli enti locali potevano basare la loro programmazione di spesa non è stata mai tanto minata.

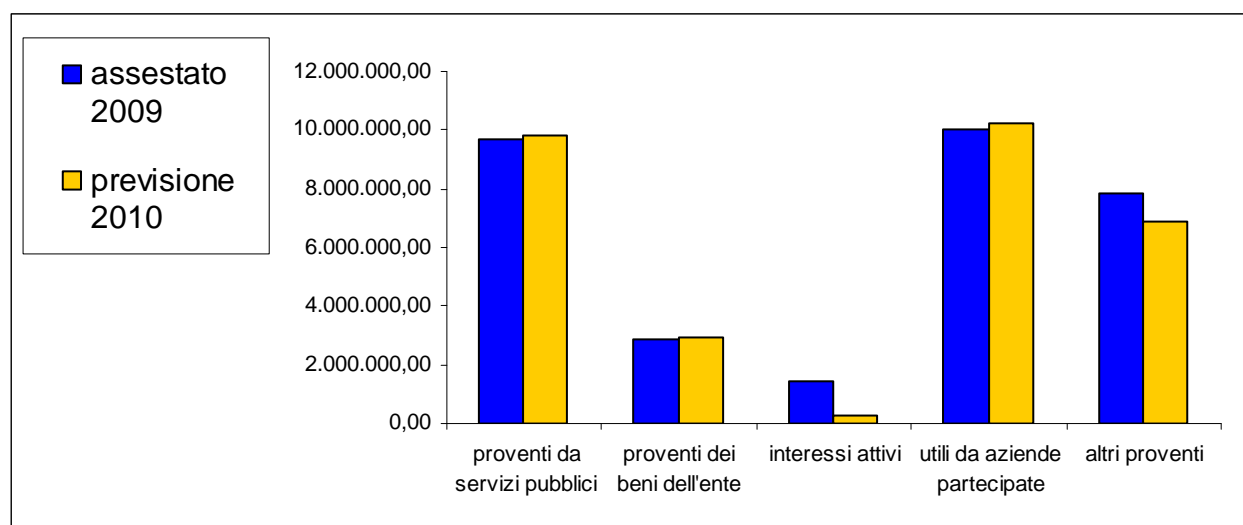
Il complesso dei trasferimenti per spese di gestione include trasferimenti dallo Stato, dalla Regione e in minor misura da altri enti.

Tra i trasferimenti statali rientra la previsione del reintegro del minor gettito Ici a seguito dell'esenzione dall'imposta delle abitazioni principali, stimato nel 2010 in € 11.100.000,00.

## ENTRATE EXTRATRIBUTARIE

Proventi diversi	accertato consuntivo 2008	previsione assestata 2009	previsione 2010
proventi da servizi pubblici	10.495.569,15	9.677.630,00	9.795.587,00
proventi dei beni dell'ente	2.850.026,55	2.886.680,00	2.904.860,00
interessi attivi	2.741.026,05	1.420.000,00	300.000,00
utili da aziende partecipate	6.203.231,25	10.013.682,98	10.213.632,80
altri proventi	8.320.370,76	7.870.130,83	6.898.772,76
<b>Totale</b>	<b>30.610.223,76</b>	<b>31.868.123,81</b>	<b>30.112.852,56</b>

L'invarianza delle tariffe, che già negli anni precedenti si erano adeguate unicamente all'indice di inflazione annuo programmato, è frutto di una scelta che tiene conto dell'attuale periodo di crisi economica che verosimilmente si protrarrà per tutto il 2010 e della volontà di non incidere sulle risorse delle famiglie. Sono fatti salvi solo eventuali adeguamenti che garantiscano la copertura dei costi di gestione.



# ENTRATE PER IL FINANZIAMENTO DEGLI INVESTIMENTI

## Fonti di finanziamento programma triennale investimenti

ENTRATE C. Capitale	PREVISIONE 2010	%	PREVISIONE 2011	PREVISIONE 2012
<b>TOTALE <u>MEZZI PROPRI</u></b> (proventi da oneri di urbanizzazione,alienazioni patrimoniali, altre risorse del bilancio comunale)	<b>32.477.003,24</b>	<b>61,70%</b>	<b>31.052.000,00</b>	<b>16.342.000,00</b>
<b>TOTALE <u>TRASFERIMENTI</u></b> (co-finanziamenti statali, regionali, provinciali e altri da privati)	<b>13.392.756,11</b>	<b>25,44%</b>	<b>1.641.785,84</b>	<b>70.000,00</b>
<b>TOTALE <u>RICORSO AL CREDITO</u></b> (aperture di credito BEI, prestiti di scopo e mutui)	<b>6.768.000,00</b>	<b>12,86%</b>	<b>6.100.000,00</b>	<b>6.000.000,00</b>
<b>TOTALE ENTRATE PER IL FINANZIAMENTO PROGRAMMA TRIENNALE INVESTIMENTI</b>	<b>52.637.759,35</b>	<b>100%</b>	<b>38.793.785,84</b>	<b>22.412.000,00</b>

## ONERI DI URBANIZZAZIONE - DESTINAZIONE

Le previsioni del 2010, pari a 14 milioni, sono in diminuzione rispetto alle previsioni iniziali del 2009 (che erano pari a 19 milioni) e in leggero calo rispetto a quelle assestate (pari a 14,2 milioni). Il trend previsto risulta in diminuzione rispetto all'ultimo triennio in quanto si ipotizza una costanza degli investimenti nel campo dell'edilizia, dopo il forte decremento. Conseguentemente, le previsioni di entrate per gli anni 2010-2012 sono state individuate, per quanto possibile, in riferimento al non aggravarsi della crisi in campo edilizio. La quota di proventi che si intende destinare a finanziare spese correnti (principalmente manutenzione ordinaria) è in diminuzione (7 milioni contro gli 8 del 2009 ed i 9,6 del 2008). Complessivamente l'utilizzo di detti proventi per spese correnti nel 2010 è pari a circa il 50% degli stessi nel rispetto quindi del limite massimo fissato dalla legge finanziaria 2008 (50% più ulteriore 25% per spese di manutenzione) mentre per il 2011 e 2012 se ne prevede il completo utilizzo per spese di investimento

### ANDAMENTO STORICO

Cons.2005	Cons.2006	Cons.2007	Cons.2008	<b>Previsione assestato 2009</b>
24.410.899	22.753.152	20.971.328	16.820.531	<b>14.220.000</b>

### CONFRONTO PREVISIONI INIZIALI

				PREV. 2009	%	PREV. 2010	%	PREV. 2011	%	PREV. 2012	%
<b>DESTINATI</b>											
<b>ALLE SPESE CORRENTI</b>				8.000.000,00	42%	7.000.000,00	50%	0,00	0%	0,00	0%
<b>ONERI DI URBANIZZAZIONE</b>											
<b>DESTINATI</b>											
<b>AGLI INVESTIMENTI</b>				11.000.000,00	58%	7.000.000,00	50%	14.000.000,00	100%	14.000.000,00	100%
<b>TOTALE</b>				19.000.000,00	100%	14.000.000,00	100%	14.000.000,00	100%	14.000.000,00	100%